



PME
64^e ENQUÊTE
DE CONJONCTURE
BRETAGNE
JANVIER 2017

A large, solid yellow circle.

2016

A large, solid dark grey circle.

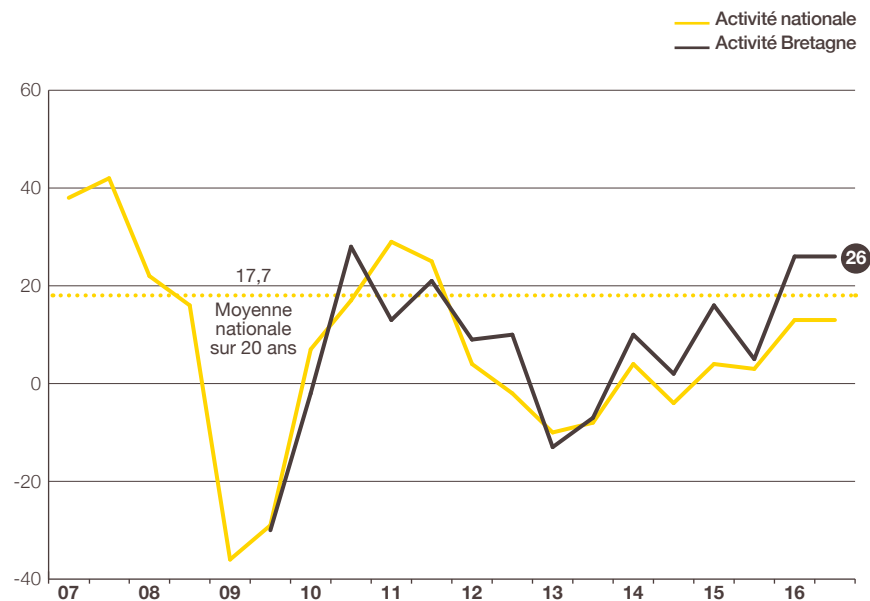
**LA REPRISE
AU RENDEZ-VOUS**

Activité : la croissance de retour

Confirmant leurs prévisions de mai dernier, les PME bretonnes annoncent le retour de la croissance. En effet, 47 % d'entre elles anticipent une hausse de leur chiffre d'affaires 2016 par rapport à celui de 2015, et 21 % une diminution. Le solde d'opinion, à +26 (vs +13 au niveau national), supérieur de 8 points à la moyenne nationale sur 20 ans (+17,7), progresse de 21 points en 1 an. Il est au 1^{er} rang des régions.

En valeur nominale, l'évolution du chiffre d'affaires, estimée à +2,3 % en moyenne (vs +1,8 % au niveau national) après +0,6 % en 2015, confirme la reprise annoncée. Cette évolution est parmi les meilleures des régions françaises.

• INDICATEUR D'ACTIVITÉ POUR L'ANNÉE EN COURS SOLDE DES OPINIONS EN % (HAUSSE-BAISSE)



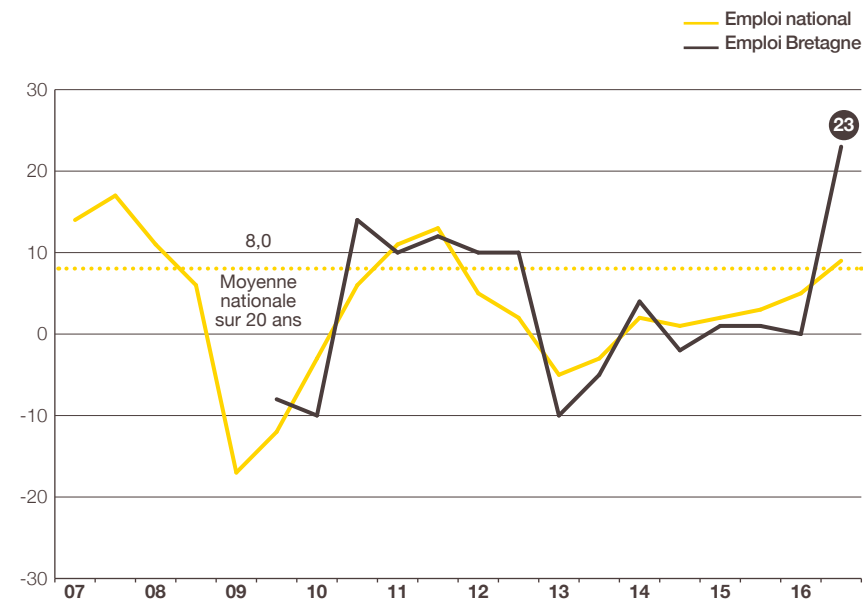
Prévisions de mai N et estimations de novembre N pour l'année N.

Source : Bpifrance Le Lab

Emploi : forte hausse des effectifs

Dans ce contexte dynamique, les PME ont fortement renforcé leurs effectifs au 2^e semestre. Par rapport à fin 2015, 33 % des entreprises les ont accrus et, à l'inverse, 10 % diminués. Le solde d'opinion à +23, contre +9 au niveau national, progresse de 22 points en 1 an. Il est très supérieur à la moyenne nationale sur 20 ans (+8) et le meilleur des régions analysées.

• INDICATEUR D'EMPLOI POUR L'ANNÉE EN COURS SOLDE DES OPINIONS EN % (HAUSSE-BAISSE)



Estimations de mai N et novembre N pour l'année N.

Source : Bpifrance Le Lab

Situation de trésorerie : nouvelle amélioration au 2^e semestre 2016 qui devrait se poursuivre à court terme

Au cours des 6 derniers mois, les trésoreries ont continué de s'assouplir. Le pourcentage des PME régionales ayant rencontré des difficultés a poursuivi sa baisse : après 30 % en novembre 2015 et 28 % en mai 2016, il tombe à 26 % (vs 29 % pour l'ensemble des PME). L'indicateur⁽¹⁾ de trésorerie récente gagne 12 points en 1 an : -9 après -21, contre -15 après -21 au niveau national.

Au cours des 6 prochains mois, la situation devrait se stabiliser voire continuer de s'améliorer : 15 % des PME bretonnes espèrent un assouplissement des trésoreries et, à l'inverse, 14 % craignent de nouvelles tensions. L'indicateur prévisionnel, à +1, contre -4 au niveau national, gagne 3 points en 1 an.

Rentabilité : résultats 2016 attendus en forte hausse

En novembre, les chefs d'entreprise attendent des résultats 2016 en hausse par rapport à ceux de 2015. En effet, 80 % d'entre eux (vs 75 % au niveau national) prévoient la rentabilité financière de leur entreprise en 2016 comme « bonne ou normale », pourcentage en hausse par rapport à ceux de novembre 2015 et 2014, respectivement 73 % et 66 %. À son plus haut niveau depuis la crise de 2008 et positif pour la 1^{re} fois, le solde d'opinion s'établit à +5, vs -5 pour l'ensemble des PME. Il gagne 13 points en 1 an.

⁽¹⁾ Voir la méthodologie en fin de livret.

Investissement : en nette augmentation

Plus de la moitié (54 % vs 51 % France entière) des PME bretonnes ont investi en 2016. Les dépenses d'investissement sont en hausse importante. L'indicateur, à +12, supérieur à la moyenne nationale (+5), gagne 17 points en 1 an. En effet, 29 % des entreprises interrogées ont augmenté leurs dépenses et 17 % les ont réduites.

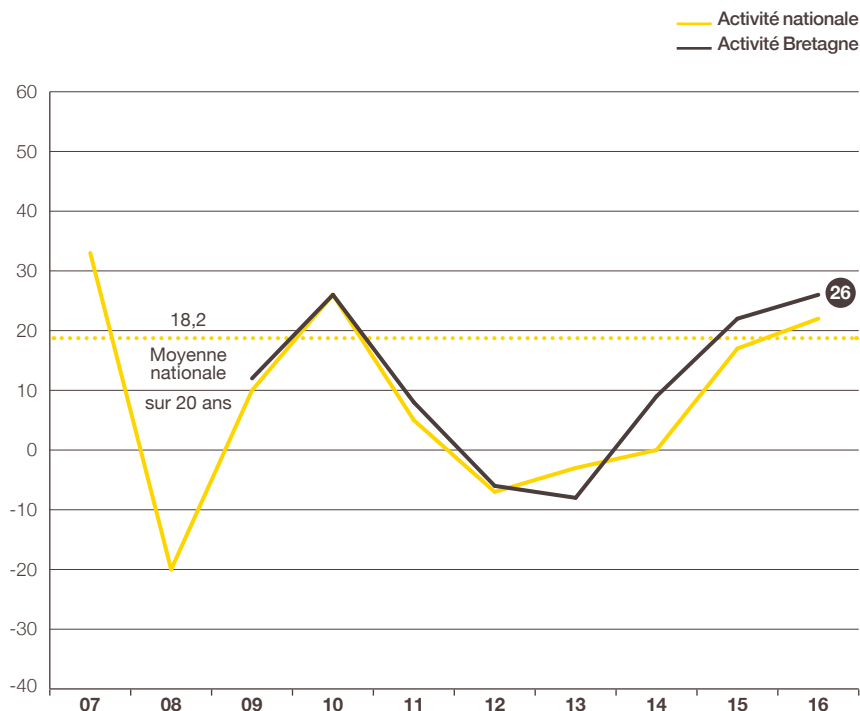
2017

**DES PRÉVISIONS
TRÈS OPTIMISTES**

Activité : maintien de la croissance

En Bretagne, 37 % des PME escomptent une croissance de leur activité en 2017, et, à l'opposé, 11 % craignent un recul. Le solde d'opinion, à +26 (contre +22 au niveau national), progresse de 4 points en 1 an. Il est très supérieur à la moyenne nationale sur 20 ans (+18,2).

• INDICATEUR AVANCÉ DE L'ACTIVITÉ POUR L'ANNÉE SUIVANTE SOLDE DES OPINIONS EN % (HAUSSE-BAISSE)



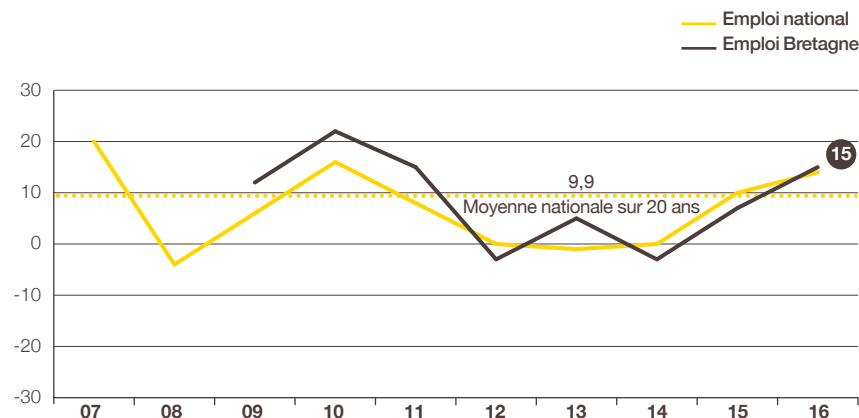
Prévisions faites en novembre N pour l'année N+1.

Source : Bpifrance Le Lab

Emploi : poursuite des recrutements

Dans ce contexte dynamique, les PME bretonnes espèrent renforcer de nouveau leurs effectifs en 2017. En effet, 22 % pensent les accroître et 7 % les réduire. L'indicateur avancé de l'emploi atteint +15, proche du niveau national (+14) et supérieur à la moyenne nationale sur 20 ans (+9,9). Il progresse 7 points en 1 an.

• INDICATEUR AVANCÉ DE L'EMPLOI POUR L'ANNÉE SUIVANTE SOLDE DES OPINIONS EN % (HAUSSE-BAISSE)



Prévisions faites en novembre N pour l'année N+1.


Source : Bpifrance Le Lab

Investissement : nouvelle hausse

Près de la moitié des PME (49 % vs 44 % au niveau national) ont des projets d'investissement pour 2017 dont 24 % avec des montants en hausse par rapport à 2016 et 7 % en baisse. L'indicateur prévisionnel gagne 6 points en 1 an : +17 après +11, contre +14 après +12 au niveau national.

A large, solid yellow circle is positioned on the left side of the image. It contains the word 'MÉTHODOLOGIE' in white, bold, uppercase letters, centered within the circle.

MÉTHODOLOGIE



Structure de l'échantillon

À l'occasion de la 64^e édition de l'enquête semestrielle de conjoncture, 29 500 entreprises des secteurs marchands non agricoles, de 1 à moins de 250 salariés et réalisant moins de 50 M€ de chiffre d'affaires, ont été interrogées début novembre 2016.

Les 4 340 réponses reçues avant le 1^{er} décembre, jugées complètes et fiables, ont été exploitées au niveau national et ont fait l'objet de déclinaisons pour l'ensemble des régions excepté la Corse et les Outre-Mer dont le nombre de réponses est insuffisant.

La région Bretagne, avec 169 réponses, représente 3,9 % de l'échantillon national.

Cette région regroupe 4,6 %⁽¹⁾ des entreprises françaises de 1 à moins de 250 salariés et contribue à hauteur de 4,1 %⁽¹⁾ au PIB national.

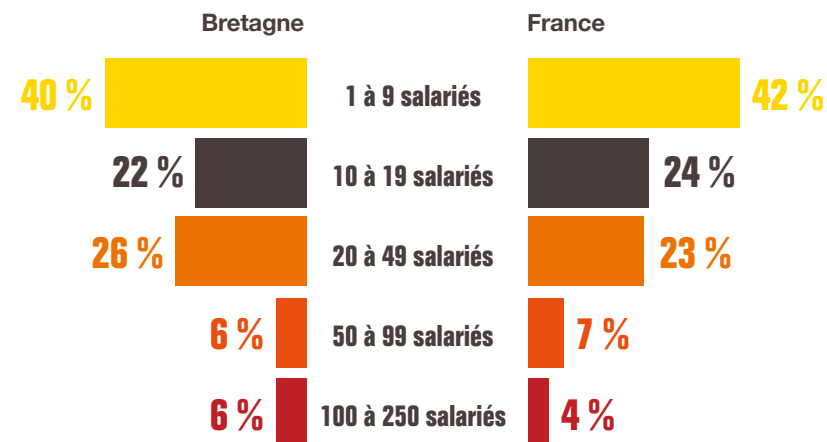
Indicateur ou solde d'opinion

Les indicateurs calculés en solde d'opinion sont d'usage classique dans les enquêtes de conjoncture pour suivre dans le temps l'évolution de l'appréciation des principaux paramètres socio-économiques (activité, emploi, exportations, investissements...) et financiers (trésorerie, accès au crédit...). Ils correspondent à des soldes de pourcentages d'opinions opposées :

- Indicateur en évolution = [(x % « en hausse ») – (y % « en baisse »)] x 100
- Indicateur en niveau = [(x % « bon/aisé ») – (y % « mauvais/difficile »)] x 100

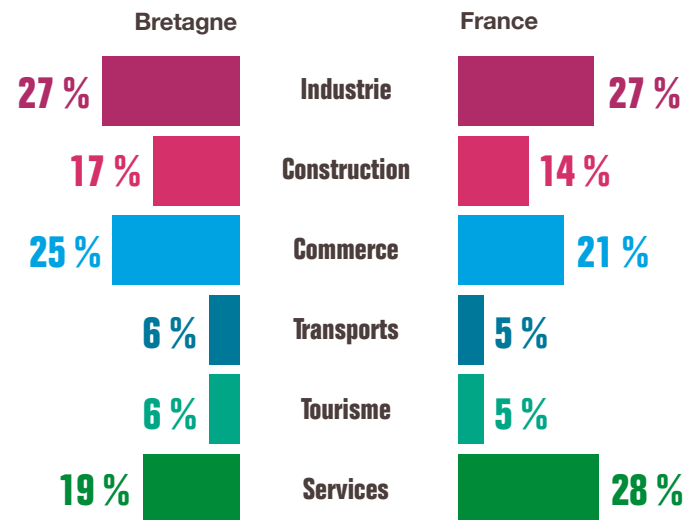
⁽¹⁾ Source INSEE.

PAR TAILLE D'ENTREPRISE



Source : Bpifrance Le Lab

PAR SECTEUR D'ACTIVITÉ



Source : Bpifrance Le Lab


Pour contacter Bpifrance de votre région

—
bpifrance.fr




27-31, avenue du Général Leclerc
94710 Maisons-Alfort Cedex
Tél. : 01 41 79 80 00

bpifrance-lelab.fr



SERVIR L'AVENIR



bpifrance-lelab.fr